



# GAT MONTHLY MEMBERSHIP PROGRESS REPORT

Results as of: 9/30/2020

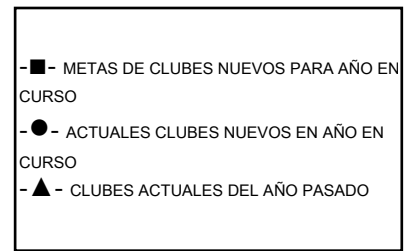
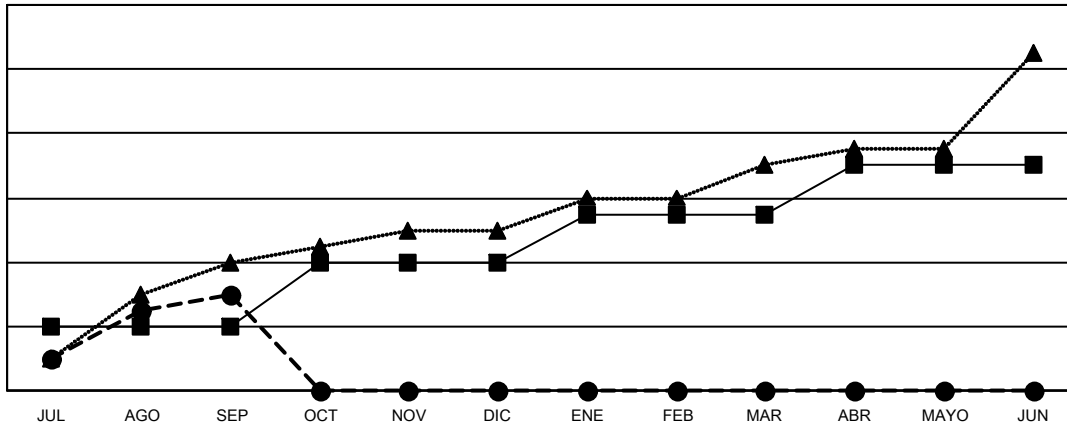
## Multiple District H

LOCATION: PERU

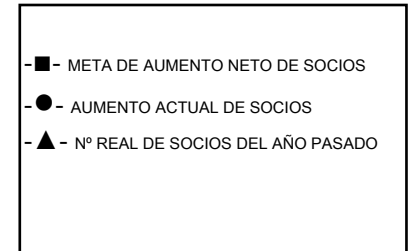
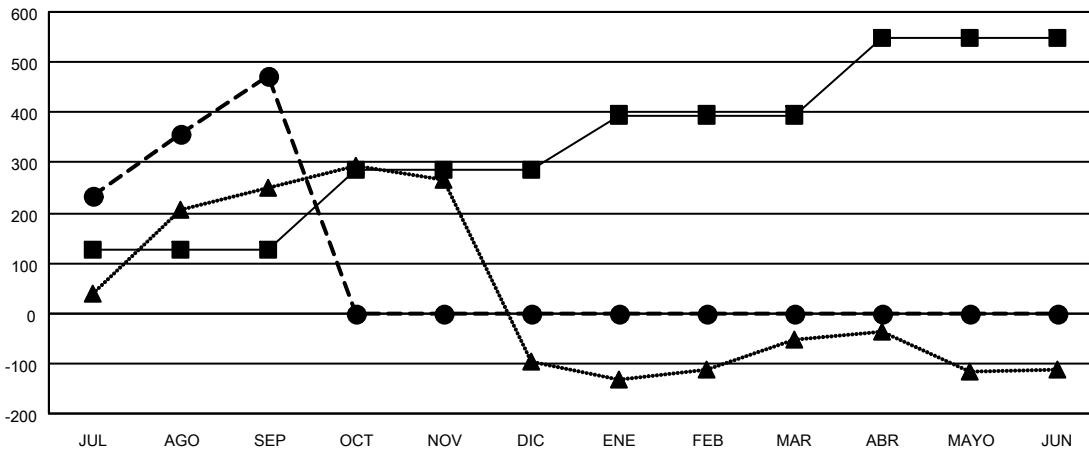
Clubes			
RESULTADOS DE 2020-2021			
TRIMESTRE	META DE CLUBES NUEVOS	NUEVOS CLUBES	CLUBES DADOS DE BAJA
JUL/AGO/SEP	4	6	0
OCT/NOV/DIC	4	0	0
ENE/FEB/MAR	3	0	0
ABR/MAYO/JUN	3	0	0

socios			
RESULTADOS DE 2020-2021			
TRIMESTRE	META DE AUMENTO NETO DE SOCIOS	AUMENTO ACTUAL DE SOCIOS	Nº REAL DE SOCIOS DADOS DE BAJA (incluidos traslados)
JUL/AGO/SEP	125	743	181
OCT/NOV/DIC	160	0	0
ENE/FEB/MAR	110	0	0
ABR/MAYO/JUN	155	0	0

METAS Y CIFRA ACUMULATIVA DE CLUBES NUEVOS



METAS Y CIFRA ACUMULATIVA DE SOCIOS



CLUBES DADOS DE BAJA: 0	
<u>SOCIOS DADOS DE BAJA</u>	
FALLECIDOS	20
CLUB CANCELADO	0
OTRO	161
<b>TOTAL</b>	<b>181</b>

141 CLUBS OF 324 AÑADIERON 1 O MÁS SOCIOS NUEVOS

[HAGA CLIC AQUÍ PARA OBTENER LOS DATOS ACUMULATIVOS DE SOCIOS](#)

<u>DISTRIBUCIÓN POR SEXO</u>	
MASCULINO	3,687 (48.59%)
FEMENINO	3,901 (51.41%)
TOTAL DE SOCIOS EN UNIDADES FAMILIARES	2,720
SOCIOS FAMILIARES QUE PAGAN LA MITAD DE LAS CUOTAS	1,613